

# CO<sub>2</sub>-Prestatieladder Footprint 1<sup>e</sup> halfjaar 2024

# ALGEMEEN

## CO<sub>2</sub>-footprint 1<sup>e</sup> halfjaar 2024

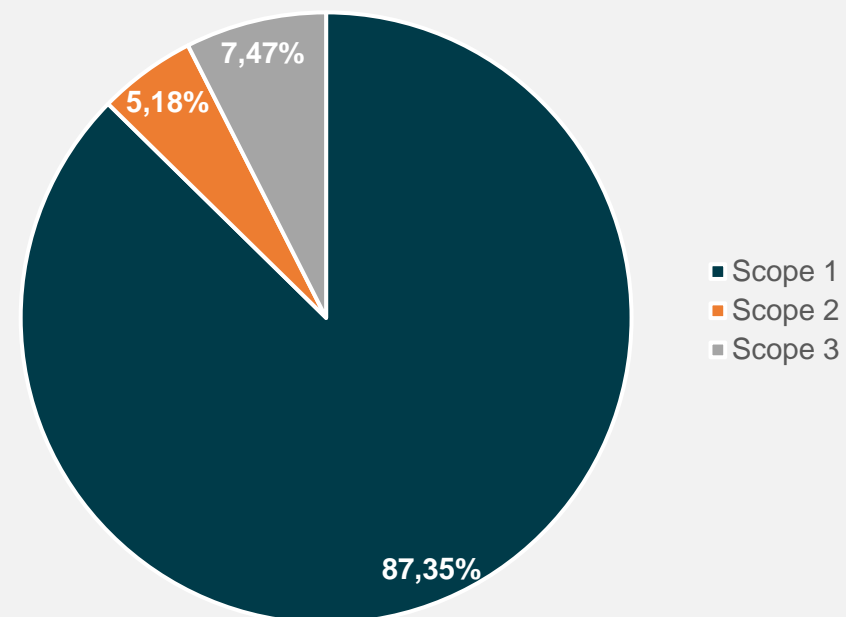
- Onzekerheden
  - Het exacte waterverbruik is met uitzondering van de Begijnenstraat te Oss niet inzichtelijk. Hiervoor is een inschatting gemaakt zijnde 50% van het totale verbruik in 2023.
  - Voornoemde onzekerheid wordt tijdens het opmaken van de CO<sub>2</sub>-footprint over geheel 2024 rechtgetrokken. Voor de overige panden is alleen het jaarverbruik betrouwbaar.

# BERGHEGE HEERKENS BOUWGROEP

## CO<sub>2</sub>-footprint 1<sup>e</sup> halfjaar 2024

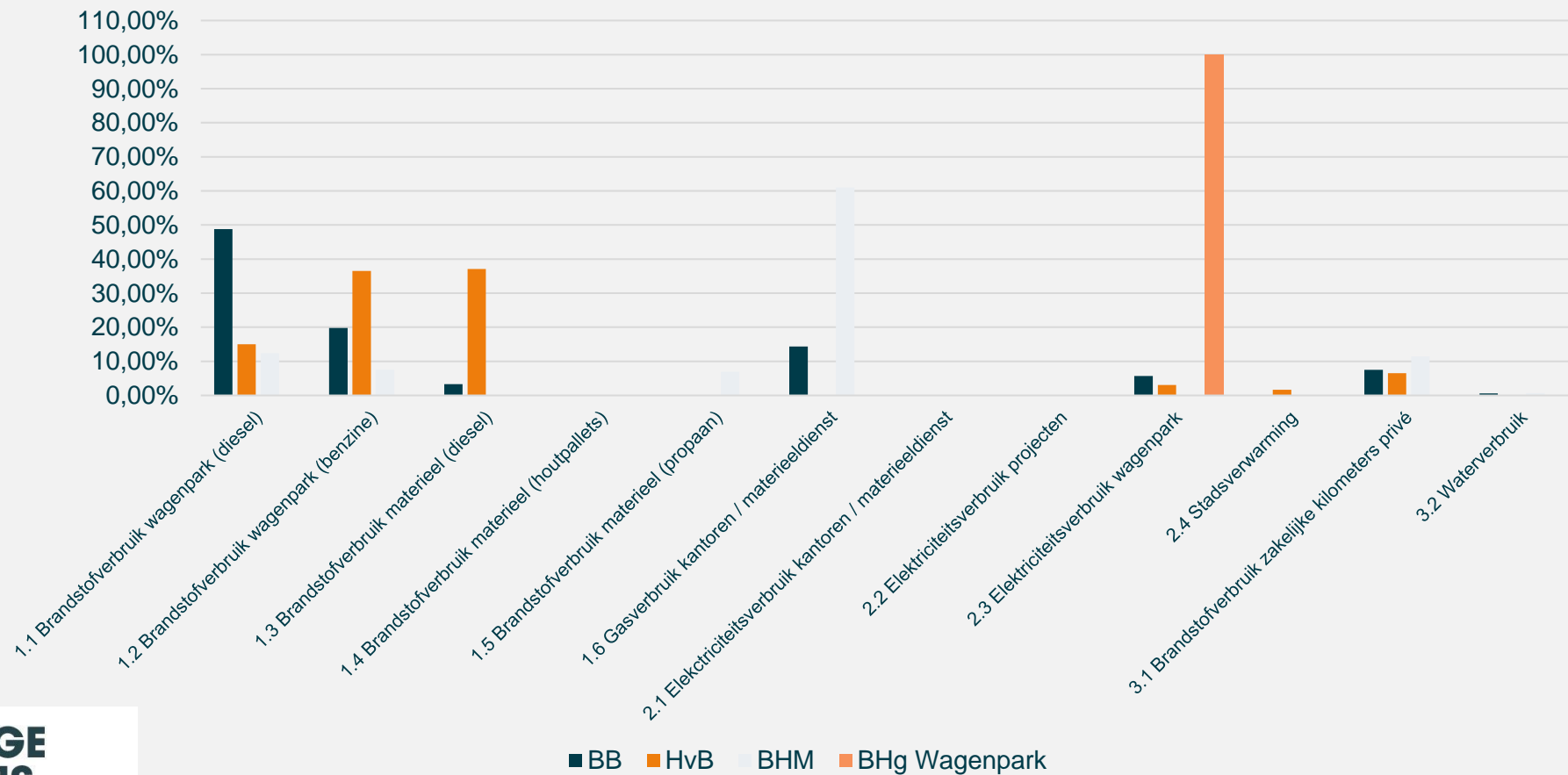
▪ Scope 1 – directe CO <sub>2</sub> -emissies	610,09 ton
▪ Scope 2 – indirecte CO <sub>2</sub> -emissies	36,18 ton
▪ Scope 3 – overige CO <sub>2</sub> -emissies	52,21 ton
▪ Totaal	<u>698,48 ton</u>

BHg – CO<sub>2</sub>-emissies 1e halfjaar 2024



# BERGHEGE HEERKENS BOUWGROEP

## BHg - CO<sub>2</sub>-emissies 1<sup>e</sup> halfjaar 2024



## BERGHEGE HEERKENS BOUWGROEP

Scope 1 – directie CO <sub>2</sub> -emissies	CO <sub>2</sub> -emissie	% van totaal
▪ Brandstofverbruik wagenpark (diesel)	216,95	31,06%
▪ Brandstofverbruik wagenpark (benzine)	193,44	27,69%
▪ Brandstofverbruik materieel (diesel)	139,33	19,95%
▪ Brandstofverbruik materieel (houtpallets)	0,00	0,00%
▪ Brandstofverbruik materieel (propaan)	1,29	0,18%
▪ Gasverbruik kantoren / materieeldienst	59,08	8,46%
▪ Totaal scope 1	610,09	87,35%

## BERGHEGE HEERKENS BOUWGROEP

Scope 2 – indirecte CO <sub>2</sub> -emissies	CO <sub>2</sub> -emissie	% van totaal
▪ Elektriciteitsverbruik kantoren / materieedienst	0,00	0,00%
▪ Elektriciteitsverbruik projecten	0,00	0,00%
▪ Elektriciteitsverbruik wagenpark	30,46	4,36%
▪ Stadverwarming	5,72	0,82%
▪ Totaal scope 2	36,18	5,18%

## BERGHEGE HEERKENS BOUWGROEP

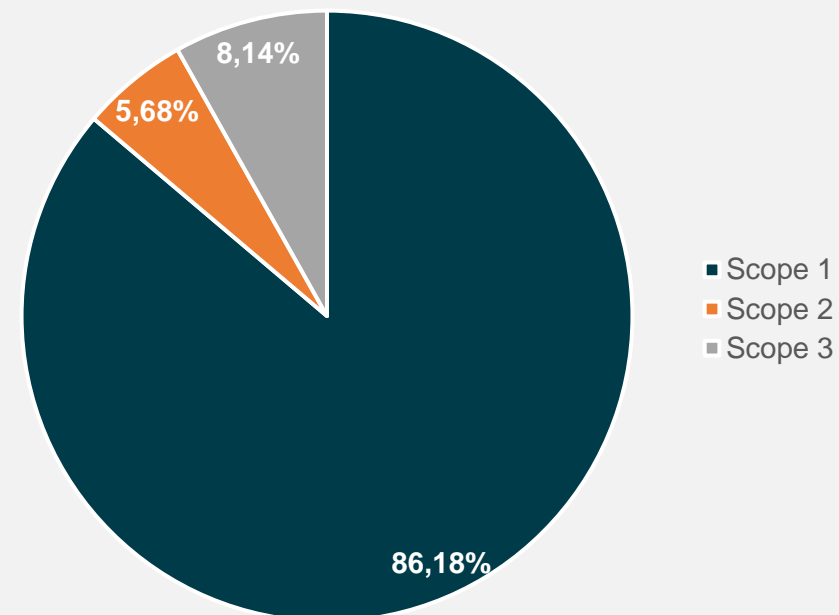
Scope 3 – overige CO <sub>2</sub> -emissies	CO <sub>2</sub> -emissie	% van totaal
▪ Brandstofverbruik zakelijke kilometers privé auto's	49,78	7,13%
▪ Waterverbruik kantoren / materieedienst	2,43	0,35%
▪ Totaal scope 3	52,21	7,47%
▪ Totaal CO <sub>2</sub> -emissie 1 <sup>e</sup> halfjaar 2024	698,48	100,00%

# BOUWBEDRIJF BERGHEGE

## CO<sub>2</sub>-footprint 1<sup>e</sup> halfjaar 2024

▪ Scope 1 – directe CO <sub>2</sub> -emissies	287,77 ton
▪ Scope 2 – indirecte CO <sub>2</sub> -emissies	18,97 ton
▪ Scope 3 – overige CO <sub>2</sub> -emissies	27,17 ton
▪ Totaal	<u><u>333,92 ton</u></u>

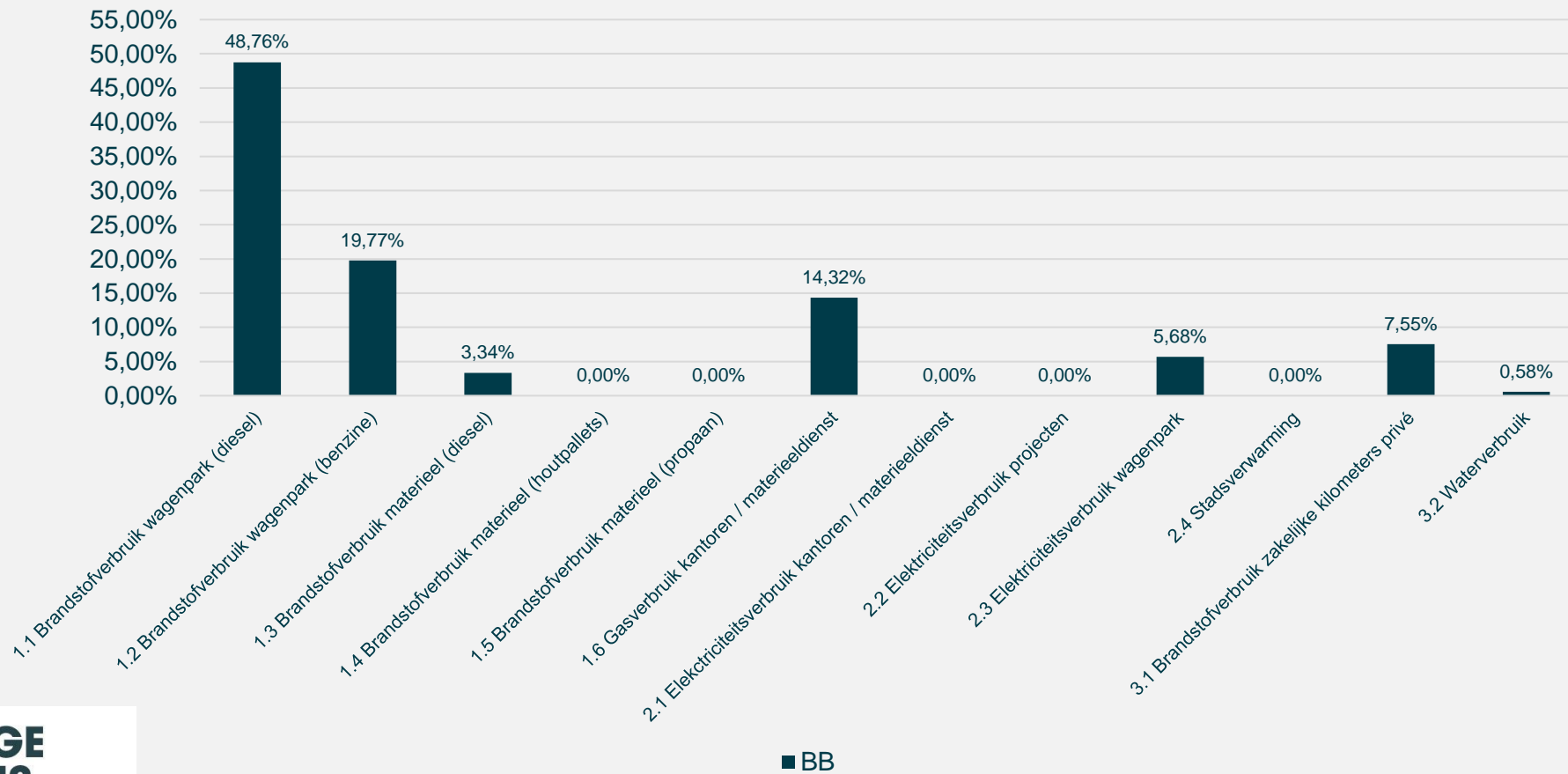
BB – CO<sub>2</sub>-emissies 1e halfjaar 2024





# BOUWBEDRIJF BERGHEGE

## BB - CO<sub>2</sub>-emissies 1<sup>e</sup> halfjaar 2024



## BOUWBEDRIJF BERGHEGE

<b>Scope 1 – directie CO<sub>2</sub>-emissies</b>	<b>CO<sub>2</sub>-emissie</b>	<b>% van totaal</b>
▪ Brandstofverbruik wagenpark (diesel)	162,80	48,76%
▪ Brandstofverbruik wagenpark (benzine)	66,02	19,77%
▪ Brandstofverbruik materieel (diesel)	11,14	3,34%
▪ Brandstofverbruik materieel (houtpallets)	0,00	0,00%
▪ Brandstofverbruik materieel (propaan)	0,00	0,00%
▪ Gasverbruik kantoren / materieeldienst	47,81	14,32%
▪ Totaal scope 1	287,77	86,18%

## BOUWBEDRIJF BERGHEGE

Scope 2 – indirecte CO <sub>2</sub> -emissies	CO <sub>2</sub> -emissie	% van totaal
▪ Elektriciteitsverbruik kantoren / materieedienst	0,00	0,00%
▪ Elektriciteitsverbruik projecten	0,00	0,00%
▪ Elektriciteitsverbruik wagenpark	18,97	5,68%
▪ Stadverwarming	0,00	0,00%
▪ Totaal scope 2	18,97	5,68%

## BOUWBEDRIJF BERGHEGE

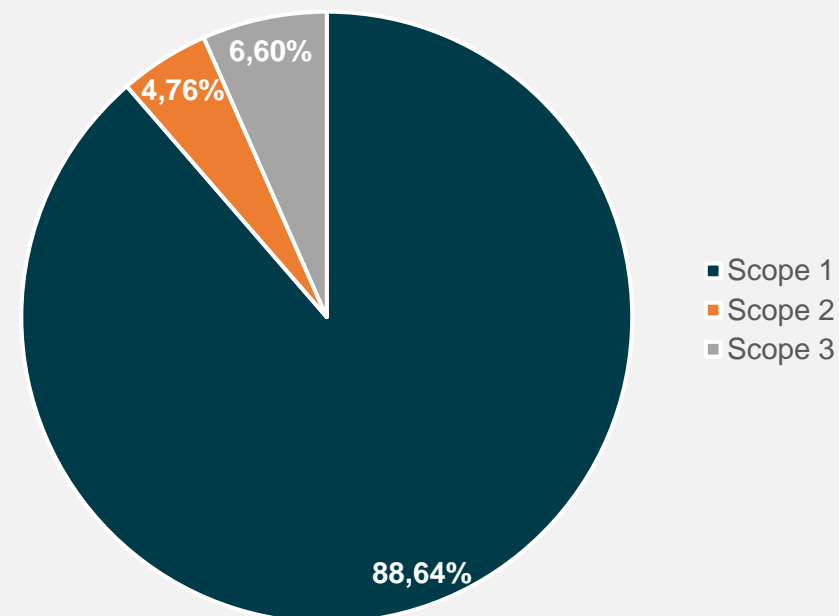
<b>Scope 3 – overige CO<sub>2</sub>-emissies</b>	<b>CO<sub>2</sub>-emissie</b>	<b>% van totaal</b>
▪ Brandstofverbruik zakelijke kilometers privé auto's	25,22	7,55%
▪ Waterverbruik	1,95	0,58%
▪ Totaal scope 3	27,17	8,14%
▪ Totaal CO <sub>2</sub> -emissie 1 <sup>e</sup> halfjaar 2024	333,92	100,00%

# HEERKENS VAN BAVEL BOUW

## CO<sub>2</sub>-footprint 1<sup>e</sup> halfjaar 2024

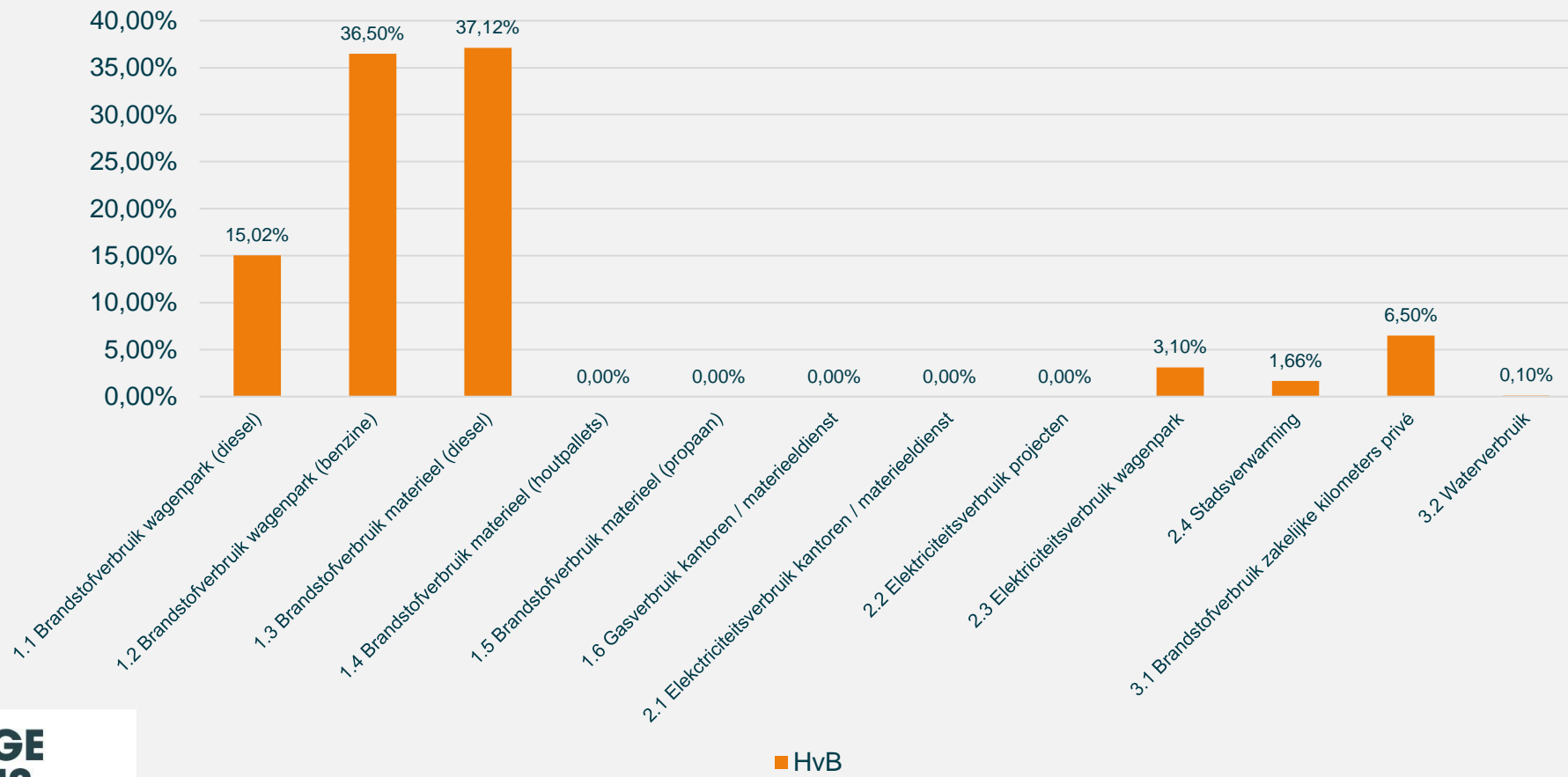
▪ Scope 1 – directe CO <sub>2</sub> -emissies	306,08 ton
▪ Scope 2 – indirecte CO <sub>2</sub> -emissies	16,44 ton
▪ Scope 3 – overige CO <sub>2</sub> -emissies	22,80 ton
▪ Totaal	<u>345,32 ton</u>

HvB – CO<sub>2</sub>-emissies 1e halfjaar 2024



# HEERKENS VAN BAVEL BOUW

## HvB - CO<sub>2</sub>-emissies 1<sup>e</sup> halfjaar 2024



## HEERKENS VAN BAVEL BOUW

Scope 1 – directie CO <sub>2</sub> -emissies	CO <sub>2</sub> -emissie	% van totaal
▪ Brandstofverbruik wagenpark (diesel)	51,86	15,02%
▪ Brandstofverbruik wagenpark (benzine)	126,03	36,50%
▪ Brandstofverbruik materieel (diesel)	128,19	37,12%
▪ Brandstofverbruik materieel (houtpallets)	0,00	0,00%
▪ Brandstofverbruik materieel (propaan)	0,00	0,00%
▪ Gasverbruik kantoren / materieeldienst	0,00	0,00%
▪ Totaal scope 1	306,08	88,64%

## HEERKENS VAN BAVEL BOUW

<b>Scope 2 – indirecte CO<sub>2</sub>-emissies</b>	<b>CO<sub>2</sub>-emissie</b>	<b>% van totaal</b>
▪ Elektriciteitsverbruik kantoren / materieedienst	0,00	0,00%
▪ Elektriciteitsverbruik projecten	0,00	0,00%
▪ Elektriciteitsverbruik wagenpark	10,72	3,10%
▪ Stadverwarming	5,72	1,66%
▪ Totaal scope 2	16,44	4,76%



## HEERKENS VAN BAVEL BOUW

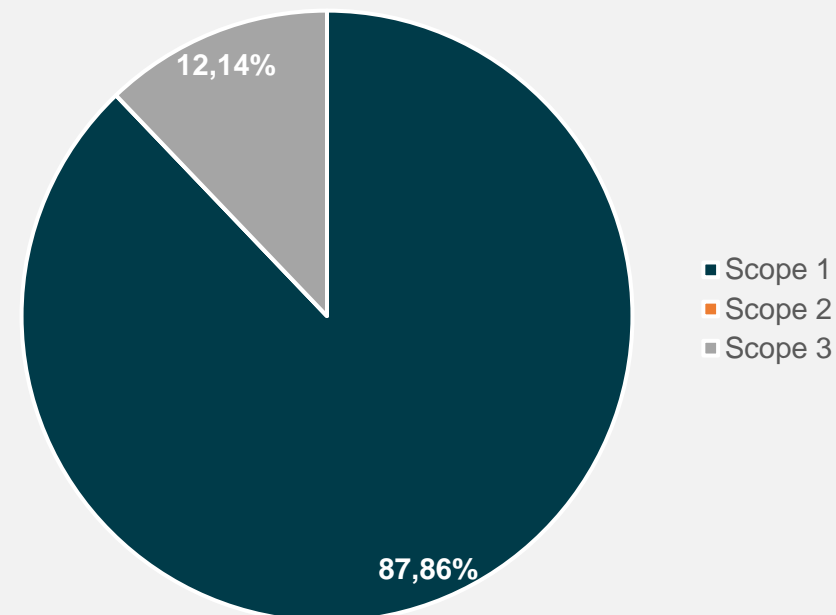
<b>Scope 3 – overige CO<sub>2</sub>-emissies</b>	<b>CO<sub>2</sub>-emissie</b>	<b>% van totaal</b>
▪ Brandstofverbruik zakelijke kilometers privé auto's	22,45	6,50%
▪ Waterverbruik	0,35	0,10%
▪ Totaal scope 3	22,80	6,60%
▪ Totaal CO <sub>2</sub> -emissie 1 <sup>e</sup> halfjaar 2024	345,32	100,00%

# BERGHEGE HEERKENS MATERIEEL

## CO<sub>2</sub>-footprint 1<sup>e</sup> halfjaar 2024

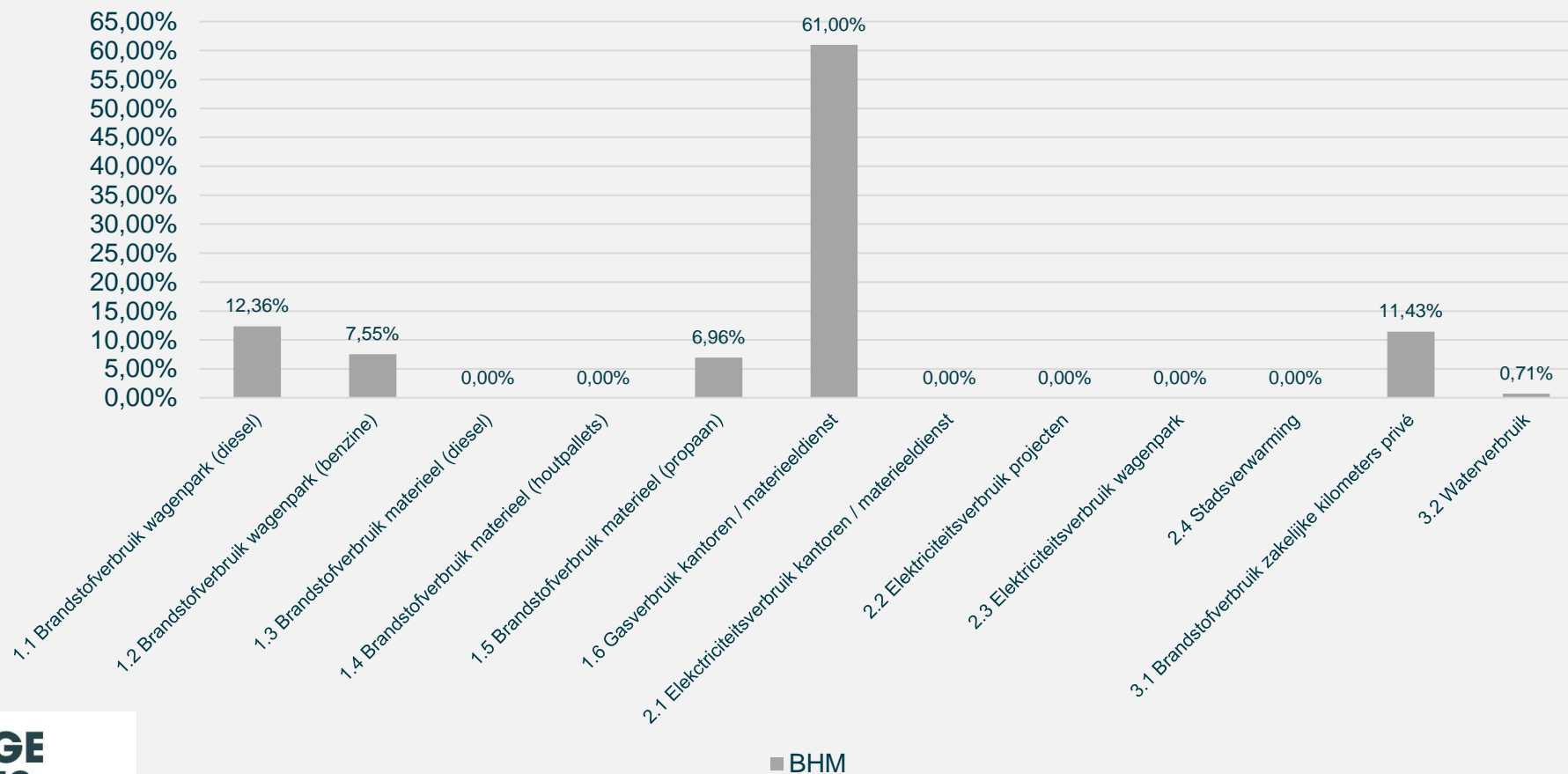
▪ Scope 1 – directe CO <sub>2</sub> -emissies	16,23 ton
▪ Scope 2 – indirecte CO <sub>2</sub> -emissies	0,00 ton
▪ Scope 3 – overige CO <sub>2</sub> -emissies	2,24 ton
▪ Totaal	<u>18,48 ton</u>

BHM – CO<sub>2</sub>-emissies 1e halfjaar 2024



# BERGHEGE HEERKENS MATERIEEL

## BHM - CO<sub>2</sub>-emissies 1<sup>e</sup> halfjaar 2024



## BERGHEGE HEERKENS MATERIEEL

Scope 1 – directie CO <sub>2</sub> -emissies	CO <sub>2</sub> -emissie	% van totaal
▪ Brandstofverbruik wagenpark (diesel)	2,28	12,36%
▪ Brandstofverbruik wagenpark (benzine)	1,40	7,55%
▪ Brandstofverbruik materieel (diesel)	0,00	0,00%
▪ Brandstofverbruik materieel (houtpallets)	0,00	0,00%
▪ Brandstofverbruik materieel (propaan)	1,29	6,96%
▪ Gasverbruik kantoren / materieeldienst	11,27	61,00%
▪ Totaal scope 1	16,23	87,86%

## BERGHEGE HEERKENS MATERIEEL

<b>Scope 2 – indirecte CO<sub>2</sub>-emissies</b>	<b>CO<sub>2</sub>-emissie</b>	<b>% van totaal</b>
▪ Elektriciteitsverbruik kantoren / materieedienst	0,00	0,00%
▪ Elektriciteitsverbruik projecten	0,00	0,00%
▪ Elektriciteitsverbruik wagenpark	0,00	0,00%
▪ Stadverwarming	0,00	0,00%
▪ Totaal scope 2	0,00	0,00%

## BERGHEGE HEERKENS MATERIEEL

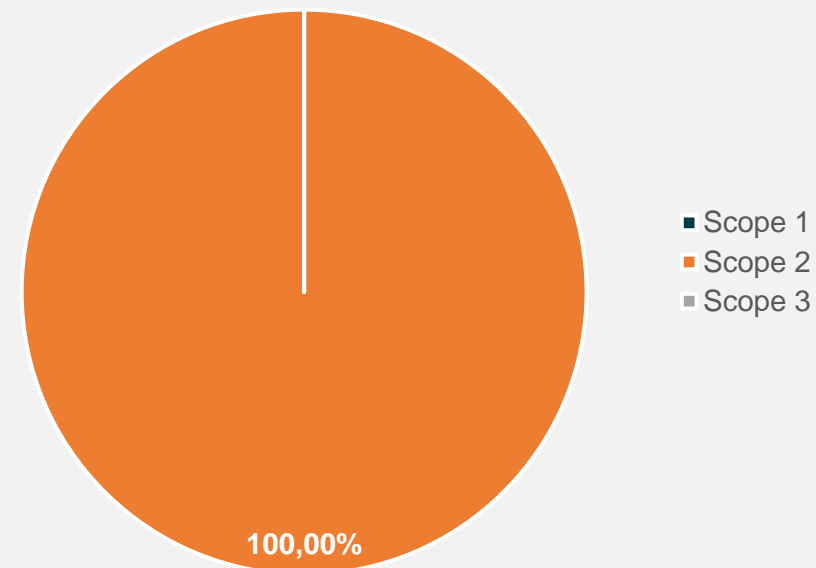
Scope 3 – overige CO <sub>2</sub> -emissies	CO <sub>2</sub> -emissie	% van totaal
▪ Brandstofverbruik zakelijke kilometers privé auto's	2,11	11,43%
▪ Waterverbruik	0,13	0,71%
▪ Totaal scope 3	2,24	12,14%
▪ Totaal CO <sub>2</sub> -emissie 1 <sup>e</sup> halfjaar 2024	18,48	100,00%

# BERGHEGE HEERKENS BOUWGROEP (wagenpark)

## CO<sub>2</sub>-footprint 1<sup>e</sup> halfjaar 2024

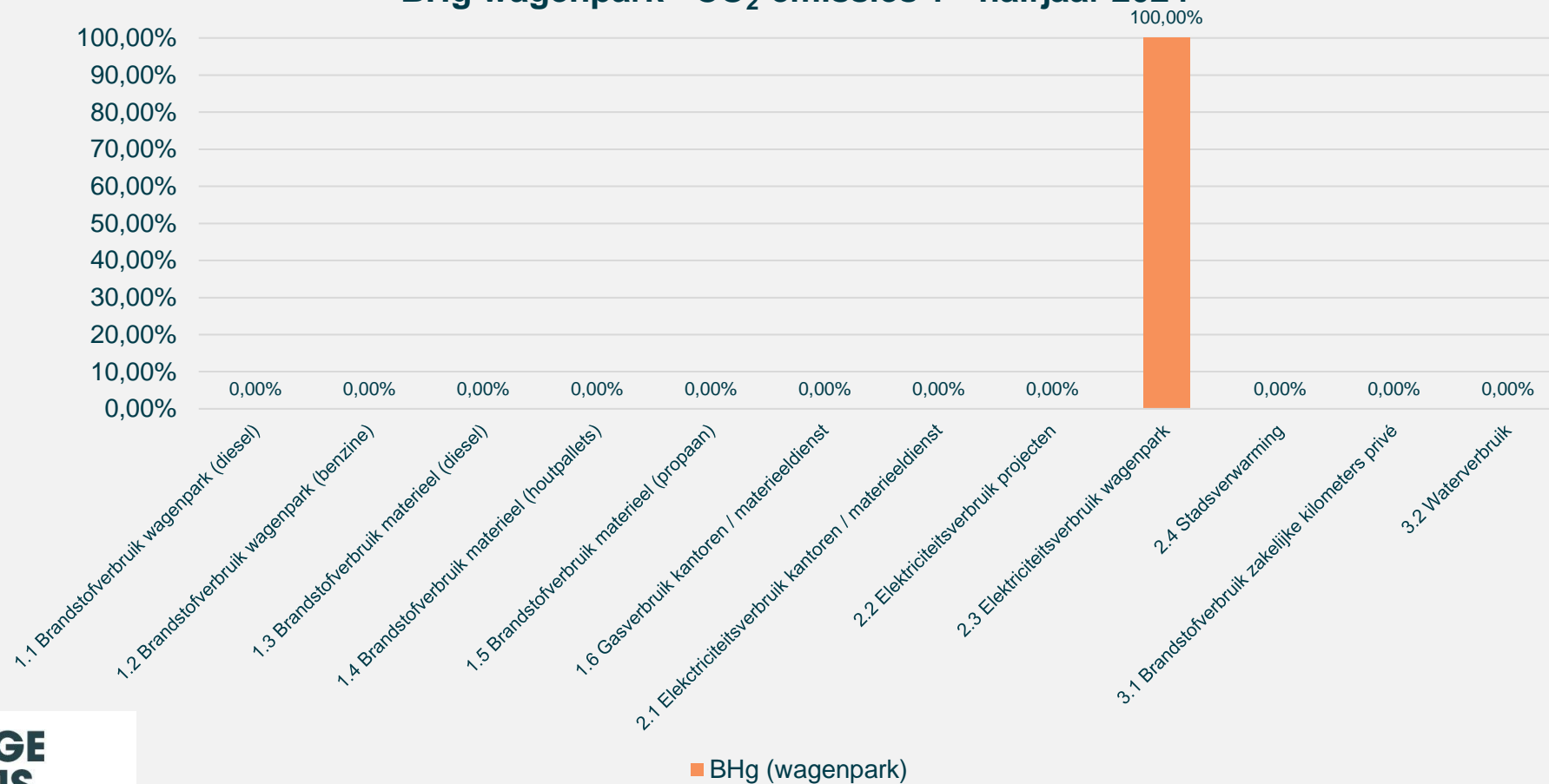
▪ Scope 1 – directe CO <sub>2</sub> -emissies	0,00 ton
▪ Scope 2 – indirecte CO <sub>2</sub> -emissies	0,77 ton
▪ Scope 3 – overige CO <sub>2</sub> -emissies	0,00 ton
▪ Totaal	<u>0,77 ton</u>

BHg wagenpark – CO<sub>2</sub>-emissies 1e halfjaar 2024



# BERGHEGE HEERKENS BOUWGROEP (wagenpark)

## BHg wagenpark - CO<sub>2</sub>-emissies 1<sup>e</sup> halfjaar 2024





## BERGHEGE HEERKENS BOUWGROEP (wagenpark)

Scope 1 – directie CO <sub>2</sub> -emissies	CO <sub>2</sub> -emissie	% van totaal
▪ Brandstofverbruik wagenpark (diesel)	0,00	0,00%
▪ Brandstofverbruik wagenpark (benzine)	0,00	0,00%
▪ Brandstofverbruik materieel (diesel)	0,00	0,00%
▪ Brandstofverbruik materieel (houtpallets)	0,00	0,00%
▪ Brandstofverbruik materieel (propaan)	0,00	0,00%
▪ Gasverbruik kantoren / materieeldienst	0,00	0,00%
▪ Totaal scope 1	0,00	0,00%

## BERGHEGE HEERKENS BOUWGROEP (wagenpark)

Scope 2 - indirecte CO <sub>2</sub> -emissies	CO <sub>2</sub> -emissie	% van totaal
▪ Elektriciteitsverbruik kantoren / materieedienst	0,00	0,00%
▪ Elektriciteitsverbruik projecten	0,00	0,00%
▪ Elektriciteitsverbruik wagenpark	0,77	100,00%
▪ Stadverwarming	0,00	0,00%
▪ Totaal scope 2	0,77	100,00%

## BERGHEGE HEERKENS BOUWGROEP (wagenpark)

Scope 3 – overige CO <sub>2</sub> -emissies	CO <sub>2</sub> -emissie	% van totaal
▪ Brandstofverbruik zakelijke kilometers privé auto's	0,00	0,00%
▪ Waterverbruik	0,00	0,00%
▪ Totaal scope 3	0,00	0,00%
▪ Totaal CO <sub>2</sub> -emissie 1 <sup>e</sup> halfjaar 2024	0,77	100,00%