

CO₂-Prestatieladder Footprint 2023

ALGEMEEN

CO₂-footprint 2023

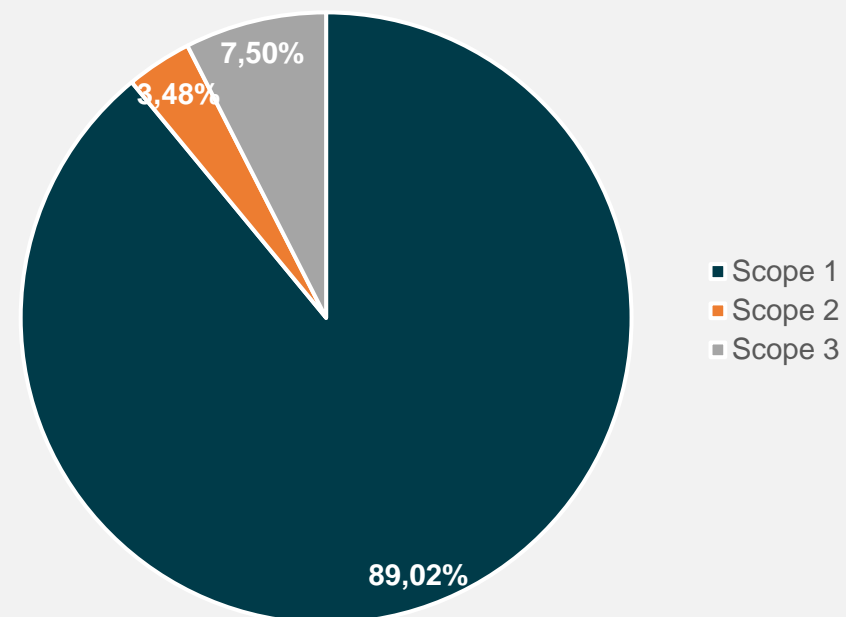
- In 2023 heeft er een herberekening over het basisjaar 2022 plaatsgevonden om de navolgende redenen:
 - Er zaten afwijkingen in de aangeleverde cijfers.
 - De emissiefactor voor houtpellets was niet correct meegenomen.
 - Voor de emissieberekeningen zijn de emissiefactoren geldend vanaf 2024 gehanteerd.

BERGHEGE HEERKENS BOUWGROEP

CO₂-footprint 2023

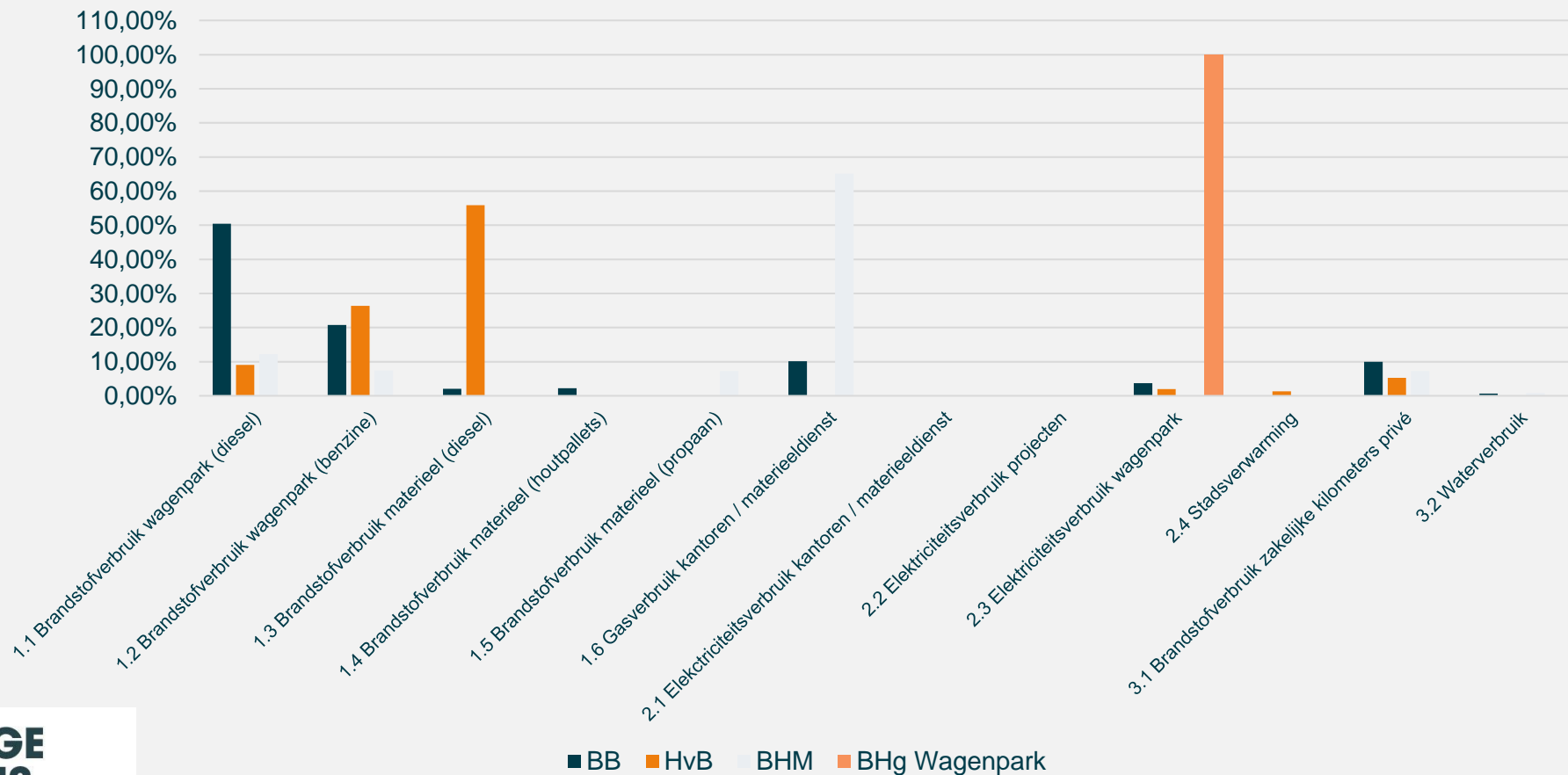
▪ Scope 1 – directe CO ₂ -emissies	1.576,50 ton
▪ Scope 2 – indirecte CO ₂ -emissies	61,62 ton
▪ Scope 3 – overige CO ₂ -emissies	132,73 ton
▪ Totaal	<u>1.770,86 ton</u>

BHg – CO₂-emissies 2023



BERGHEGE HEERKENS BOUWGROEP

BHg - CO₂-emissies 2023



BERGHEGE HEERKENS BOUWGROEP

Scope 1 – directie CO ₂ -emissies	CO ₂ -emissie	% van totaal
▪ Brandstofverbruik wagenpark (diesel)	459,01	25,92%
▪ Brandstofverbruik wagenpark (benzine)	419,99	23,72%
▪ Brandstofverbruik materieel (diesel)	583,82	32,97%
▪ Brandstofverbruik materieel (houtpallets)	16,07	0,91%
▪ Brandstofverbruik materieel (propaan)	2,50	0,14%
▪ Gasverbruik kantoren / materieeldienst	95,11	5,37%
▪ Totaal scope 1	1.576,50	89,02%

BERGHEGE HEERKENS BOUWGROEP

Scope 2 – indirecte CO ₂ -emissies	CO ₂ -emissie	% van totaal
▪ Elektriciteitsverbruik kantoren / materieedienst	0,00	0,00%
▪ Elektriciteitsverbruik projecten	0,00	0,00%
▪ Elektriciteitsverbruik wagenpark	48,07	2,71%
▪ Stadverwarming	13,56	0,77%
▪ Totaal scope 2	61,62	3,48%

BERGHEGE HEERKENS BOUWGROEP

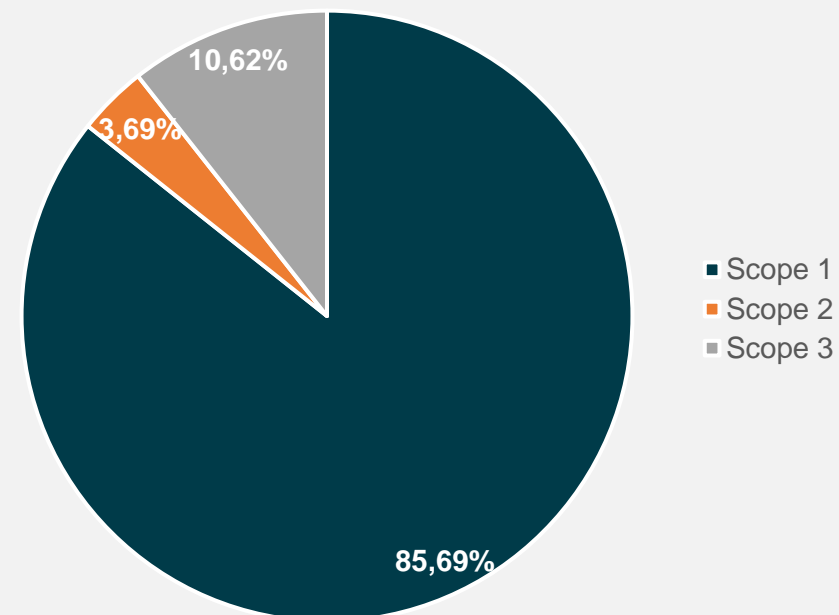
Scope 3 – overige CO ₂ -emissies	CO ₂ -emissie	% van totaal
▪ Brandstofverbruik zakelijke kilometers privé auto's	127,52	7,20%
▪ Waterverbruik kantoren / materieedienst	5,22	0,29%
▪ Totaal scope 3	132,73	7,50%
▪ Totaal CO ₂ -emissie 2023	1.770,86	100,00%

BOUWBEDRIJF BERGHEGE

CO₂-footprint 2023

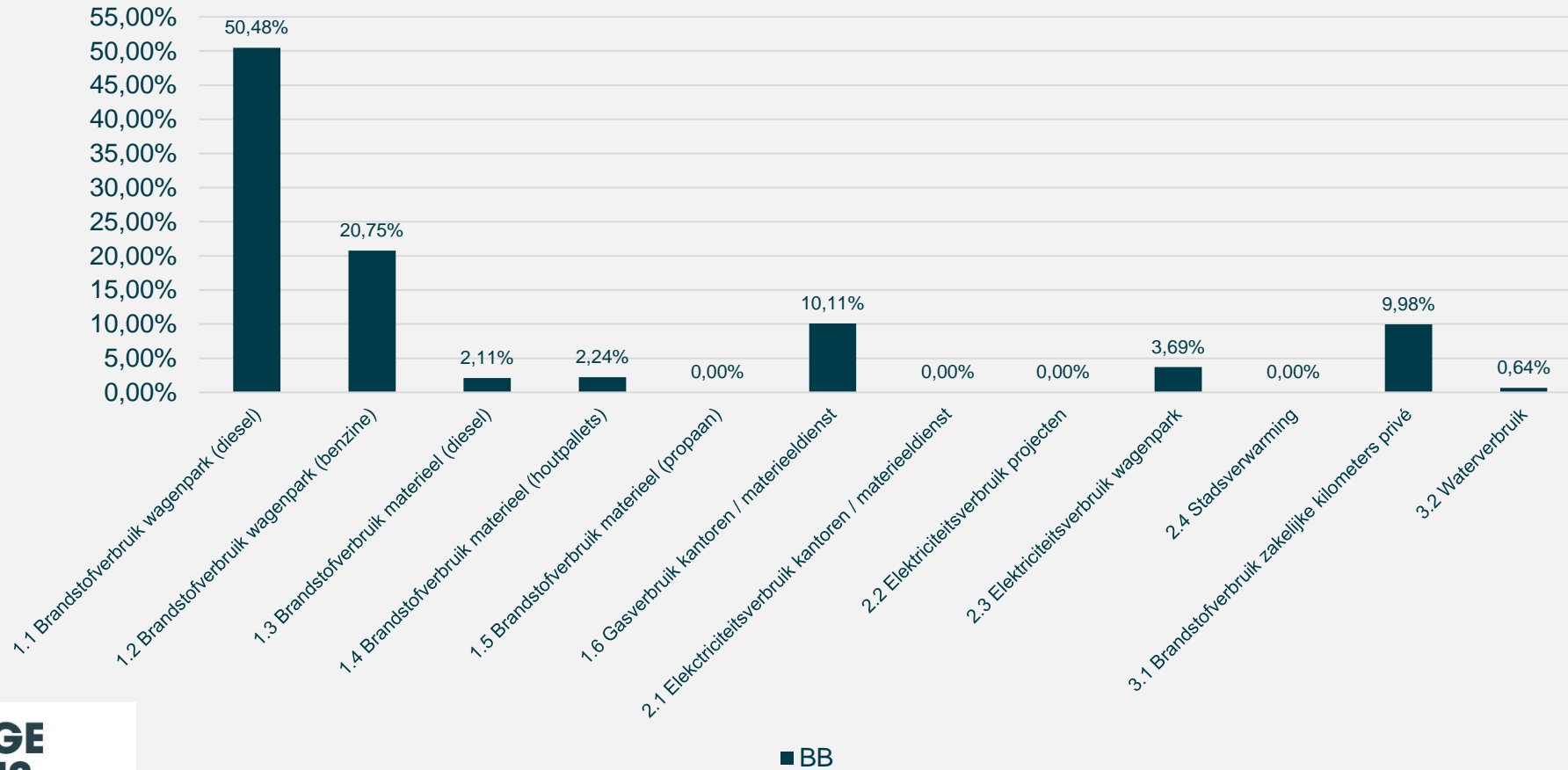
▪ Scope 1 – directe CO ₂ -emissies	614,88 ton
▪ Scope 2 – indirecte CO ₂ -emissies	26,51 ton
▪ Scope 3 – overige CO ₂ -emissies	76,18 ton
▪ Totaal	<u><u>717,57 ton</u></u>

BB – CO₂-emissies 2023



BOUWBEDRIJF BERGHEGE

BB - CO₂-emissies 2023



BOUWBEDRIJF BERGHEGE

Scope 1 – directie CO ₂ -emissies	CO ₂ -emissie	% van totaal
▪ Brandstofverbruik wagenpark (diesel)	362,21	50,48%
▪ Brandstofverbruik wagenpark (benzine)	148,88	20,75%
▪ Brandstofverbruik materieel (diesel)	15,15	2,11%
▪ Brandstofverbruik materieel (houtpallets)	16,07	2,24%
▪ Brandstofverbruik materieel (propaan)	0,00	0,00%
▪ Gasverbruik kantoren / materieeldienst	72,57	10,11%
▪ Totaal scope 1	614,88	85,69%

BOUWBEDRIJF BERGHEGE

Scope 2 - indirecte CO ₂ -emissies	CO ₂ -emissie	% van totaal
▪ Elektriciteitsverbruik kantoren / materieedienst	0,00	0,00%
▪ Elektriciteitsverbruik projecten	0,00	0,00%
▪ Elektriciteitsverbruik wagenpark	26,51	3,69%
▪ Stadverwarming	0,00	0,00%
▪ Totaal scope 2	26,51	3,69%

BOUWBEDRIJF BERGHEGE

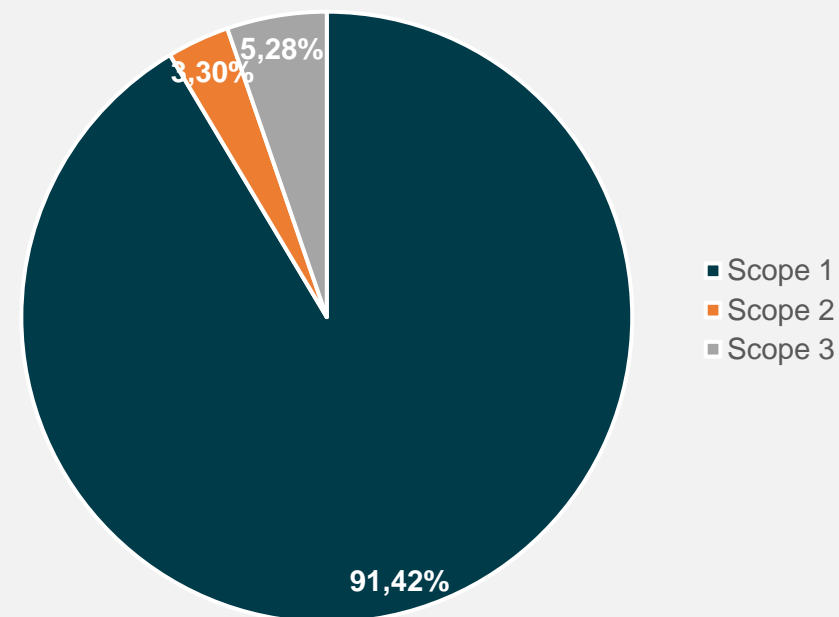
Scope 3 – overige CO₂-emissies	CO₂-emissie	% van totaal
▪ Brandstofverbruik zakelijke kilometers privé auto's	71,59	9,98%
▪ Waterverbruik	4,59	0,64%
▪ Totaal scope 3	76,18	10,62%
▪ Totaal CO ₂ -emissie 2023	717,57	100,00%

HEERKENS VAN BAVEL BOUW

CO₂-footprint 2023

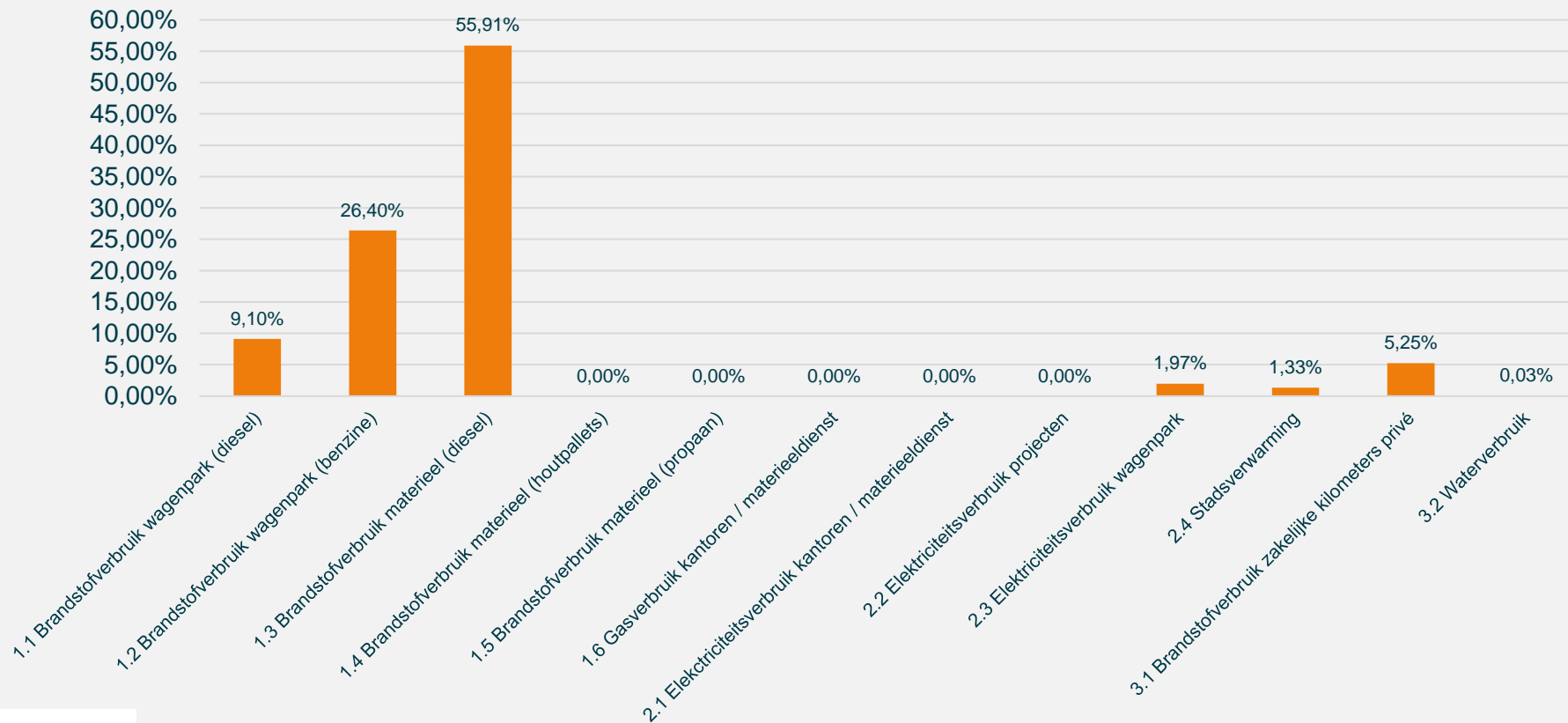
▪ Scope 1 – directe CO ₂ -emissies	929,79 ton
▪ Scope 2 – indirecte CO ₂ -emissies	33,57 ton
▪ Scope 3 – overige CO ₂ -emissies	53,75 ton
▪ Totaal	<u>1.017,11 ton</u>

HvB – CO₂-emissies 2023



HEERKENS VAN BAVEL BOUW

HvB - CO₂-emissies 2023



HEERKENS VAN BAVEL BOUW

Scope 1 – directie CO₂-emissies	CO₂-emissie	% van totaal
▪ Brandstofverbruik wagenpark (diesel)	92,57	9,10%
▪ Brandstofverbruik wagenpark (benzine)	268,55	26,40%
▪ Brandstofverbruik materieel (diesel)	568,67	55,91%
▪ Brandstofverbruik materieel (houtpallets)	0,00	0,00%
▪ Brandstofverbruik materieel (propaan)	0,00	0,00%
▪ Gasverbruik kantoren / materieeldienst	0,00	0,00%
▪ Totaal scope 1	929,79	91,42%

HEERKENS VAN BAVEL BOUW

Scope 2 – indirecte CO₂-emissies	CO₂-emissie	% van totaal
▪ Elektriciteitsverbruik kantoren / materieedienst	0,00	0,00%
▪ Elektriciteitsverbruik projecten	0,00	0,00%
▪ Elektriciteitsverbruik wagenpark	20,01	1,97%
▪ Stadverwarming	13,56	1,33%
▪ Totaal scope 2	33,57	3,30%

HEERKENS VAN BAVEL BOUW

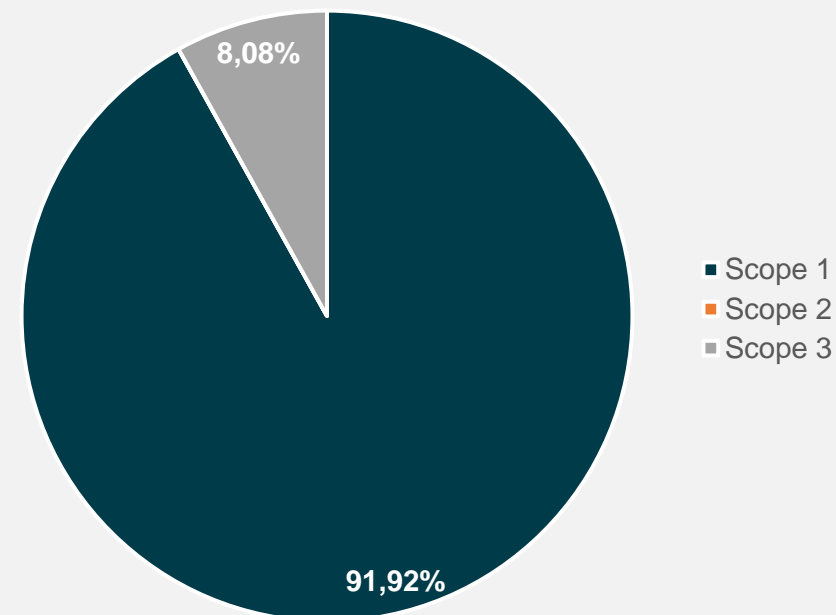
Scope 3 – overige CO₂-emissies	CO₂-emissie	% van totaal
▪ Brandstofverbruik zakelijke kilometers privé auto's	53,41	5,25%
▪ Waterverbruik	0,34	0,03%
▪ Totaal scope 3	53,75	5,28%
▪ Totaal CO ₂ -emissie 2023	1.017,11	100,00%

BERGHEGE HEERKENS MATERIEEL

CO₂-footprint 2022 (basisjaar)

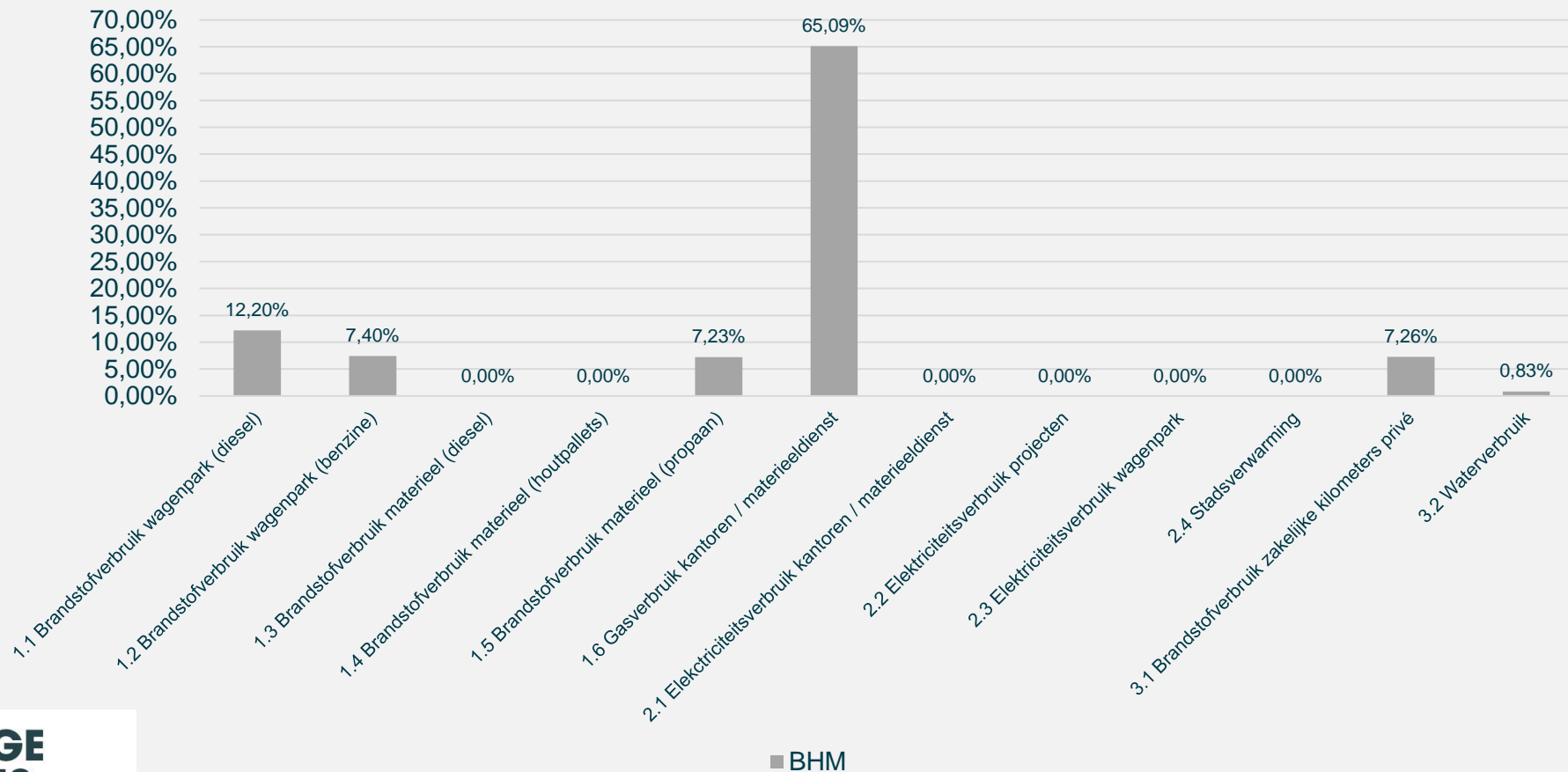
▪ Scope 1 – directe CO ₂ -emissies	31,83 ton
▪ Scope 2 – indirecte CO ₂ -emissies	0,00 ton
▪ Scope 3 – overige CO ₂ -emissies	2,80 ton
▪ Totaal	<u>34,63 ton</u>

BHM – CO₂-emissies 2023



BERGHEGE HEERKENS MATERIEEL

BHM - CO₂-emissies 2023



BERGHEGE HEERKENS MATERIEEL

Scope 1 – directie CO ₂ -emissies	CO ₂ -emissie	% van totaal
▪ Brandstofverbruik wagenpark (diesel)	4,23	12,20%
▪ Brandstofverbruik wagenpark (benzine)	2,56	7,40%
▪ Brandstofverbruik materieel (diesel)	0,00	0,00%
▪ Brandstofverbruik materieel (houtpallets)	0,00	0,00%
▪ Brandstofverbruik materieel (propaan)	2,50	7,23%
▪ Gasverbruik kantoren / materieeldienst	22,54	65,09%
▪ Totaal scope 1	31,83	91,92%

BERGHEGE HEERKENS MATERIEEL

Scope 2 – indirecte CO₂-emissies	CO₂-emissie	% van totaal
▪ Elektriciteitsverbruik kantoren / materieedienst	0,00	0,00%
▪ Elektriciteitsverbruik projecten	0,00	0,00%
▪ Elektriciteitsverbruik wagenpark	0,00	0,00%
▪ Stadverwarming	0,00	0,00%
▪ Totaal scope 2	0,00	0,00%

BERGHEGE HEERKENS MATERIEEL

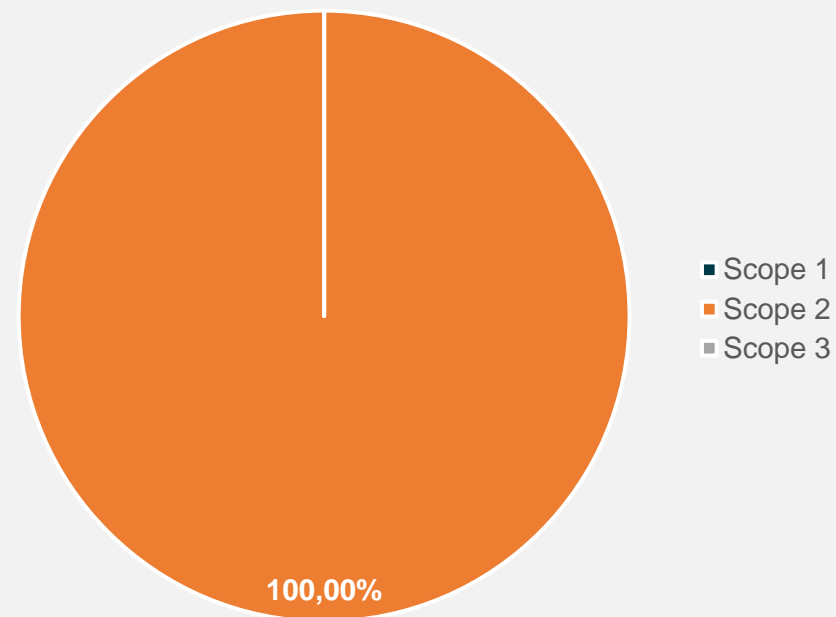
Scope 3 – overige CO ₂ -emissies	CO ₂ -emissie	% van totaal
▪ Brandstofverbruik zakelijke kilometers privé auto's	2,51	7,26%
▪ Waterverbruik	0,29	0,83%
▪ Totaal scope 3	2,80	8,08%
▪ Totaal CO ₂ -emissie 2023	34,63	100,00%

BERGHEGE HEERKENS BOUWGROEP (wagenpark)

CO₂-footprint 2023

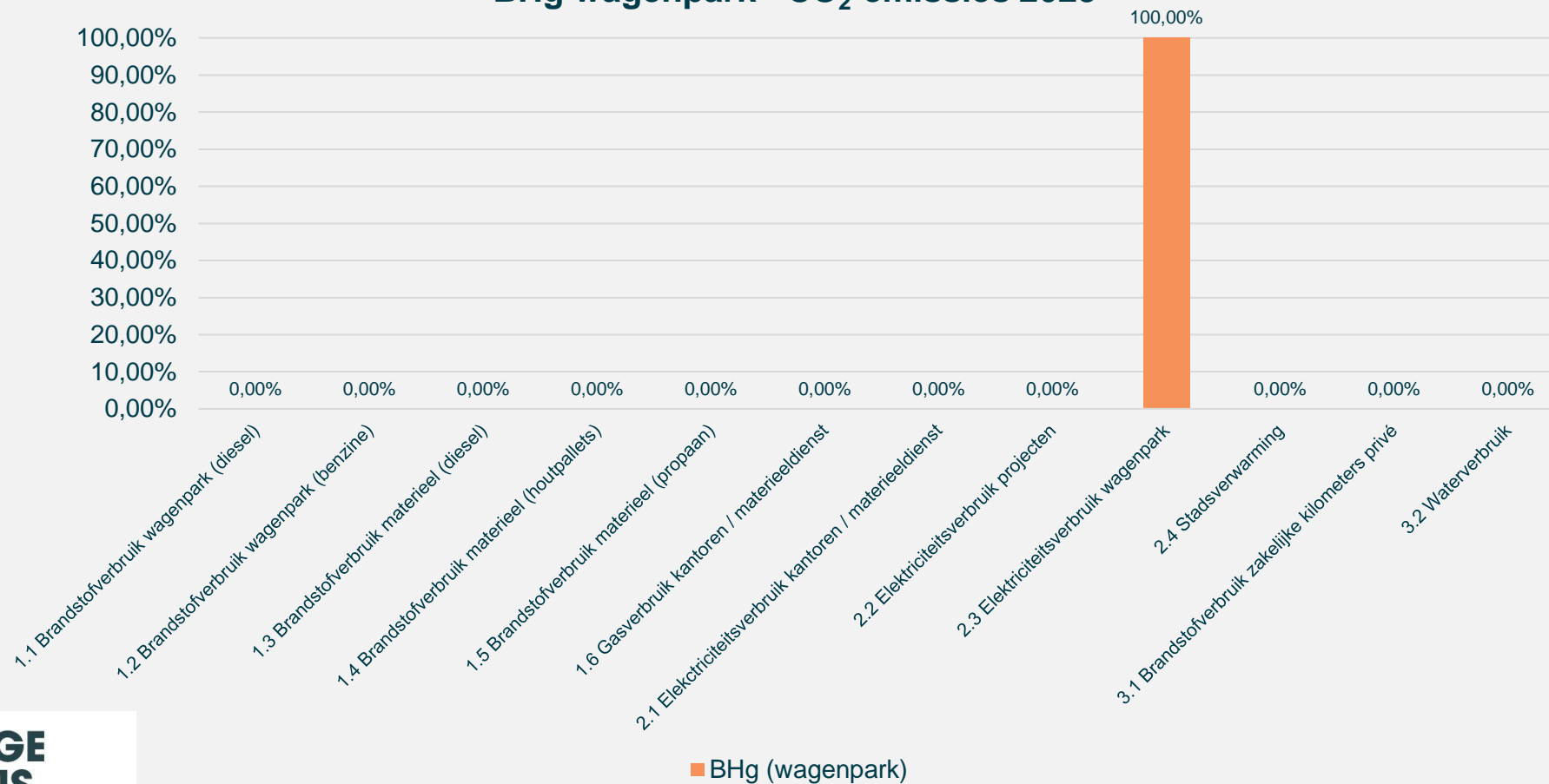
▪ Scope 1 – directe CO ₂ -emissies	0,00 ton
▪ Scope 2 – indirecte CO ₂ -emissies	0,04 ton
▪ Scope 3 – overige CO ₂ -emissies	0,00 ton
▪ Totaal	<u>0,04 ton</u>

BHg wagenpark – CO₂-emissies 2023



BERGHEGE HEERKENS BOUWGROEP (wagenpark)

BHg wagenpark - CO₂-emissies 2023



BERGHEGE HEERKENS BOUWGROEP (wagenpark)

Scope 1 – directie CO ₂ -emissies	CO ₂ -emissie	% van totaal
▪ Brandstofverbruik wagenpark (diesel)	0,00	0,00%
▪ Brandstofverbruik wagenpark (benzine)	0,00	0,00%
▪ Brandstofverbruik materieel (diesel)	0,00	0,00%
▪ Brandstofverbruik materieel (houtpallets)	0,00	0,00%
▪ Brandstofverbruik materieel (propaan)	0,00	0,00%
▪ Gasverbruik kantoren / materieeldienst	0,00	0,00%
▪ Totaal scope 1	0,00	0,00%

BERGHEGE HEERKENS BOUWGROEP (wagenpark)

Scope 2 - indirecte CO ₂ -emissies	CO ₂ -emissie	% van totaal
▪ Elektriciteitsverbruik kantoren / materieedienst	0,00	0,00%
▪ Elektriciteitsverbruik projecten	0,00	0,00%
▪ Elektriciteitsverbruik wagenpark	0,04	100,00%
▪ Stadverwarming	0,00	0,00%
▪ Totaal scope 2	0,04	100,00%

BERGHEGE HEERKENS BOUWGROEP (wagenpark)

Scope 3 – overige CO ₂ -emissies	CO ₂ -emissie	% van totaal
▪ Brandstofverbruik zakelijke kilometers privé auto's	0,00	0,00%
▪ Waterverbruik	0,00	0,00%
▪ Totaal scope 3	0,00	0,00%
▪ Totaal CO ₂ -emissie 2023	0,04	100,00%